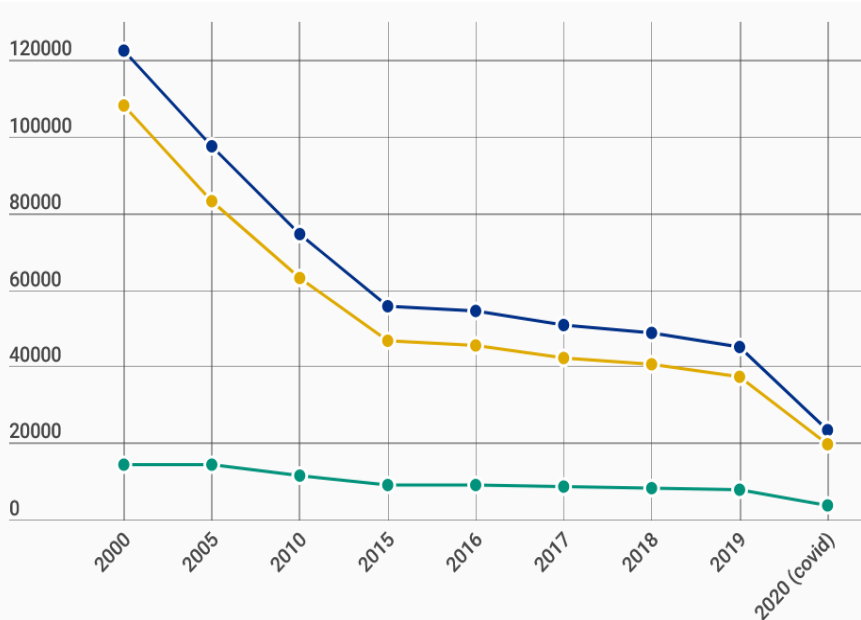


## Les chiffres du mariage à l'Eglise

**120 000 en l'an 2000**

**- 40 000 en 2022**



● Nombre de mariages catholiques ● Mariages dont un conjoint est catholique

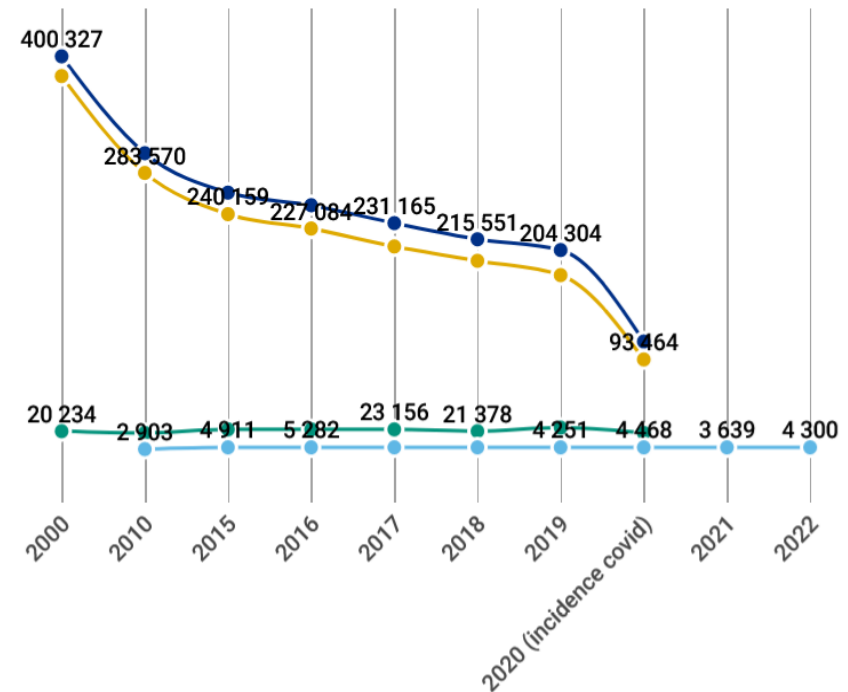
● Mariages : les deux conjoints sont catholiques

**Divisé par 3 en 20 ans**

## Les chiffres des baptêmes

**400 000 en l'an 2000**

**200 000 en 2022**



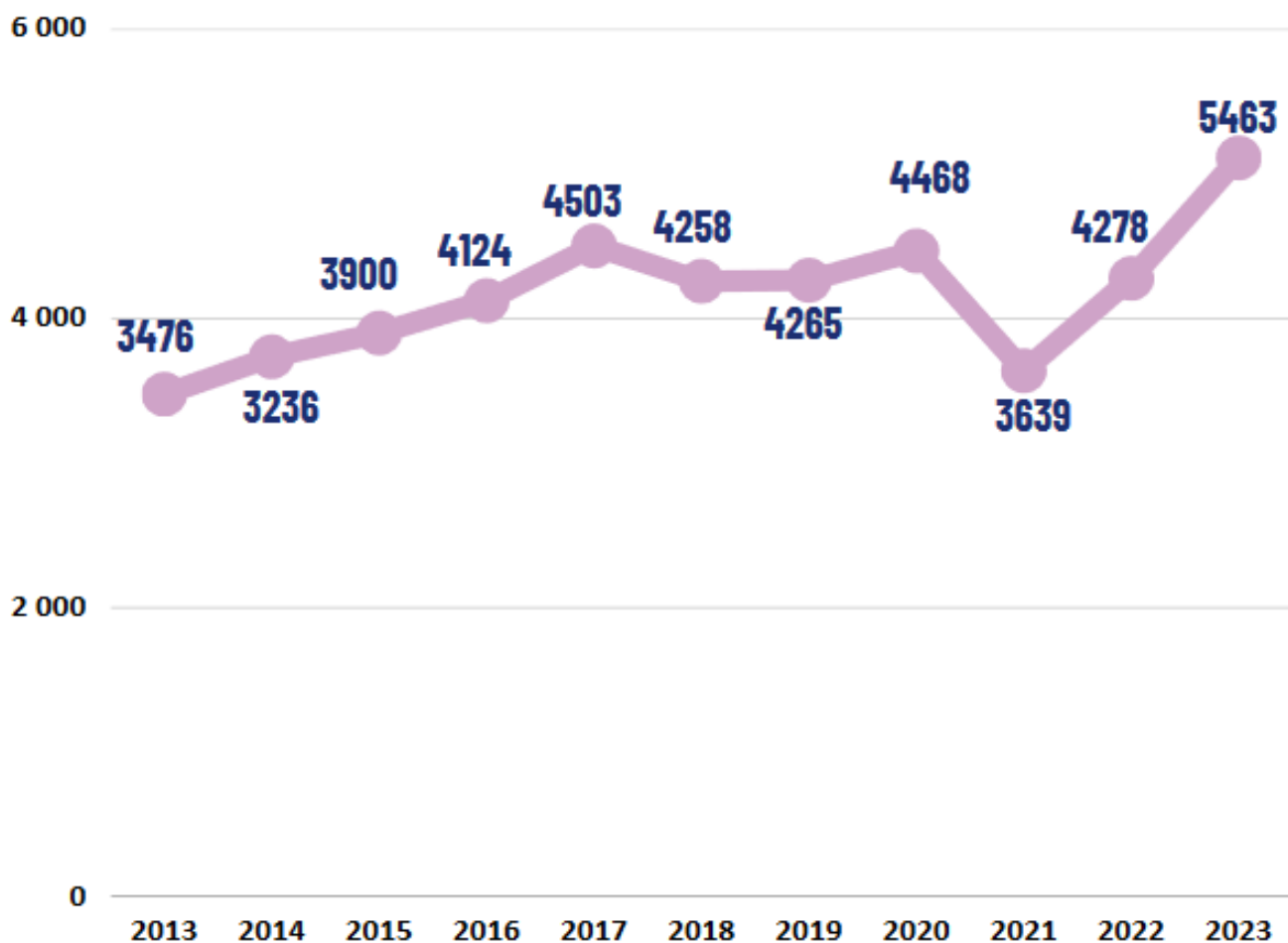
● Baptêmes : nombre total ● Baptêmes : de 0 à 7 ans

● Baptêmes des plus de 7 ans ● Baptêmes des adultes

**Divisé par 2 en 20 ans**

# 5463 baptisés adultes en 2023 (+28 %)

---



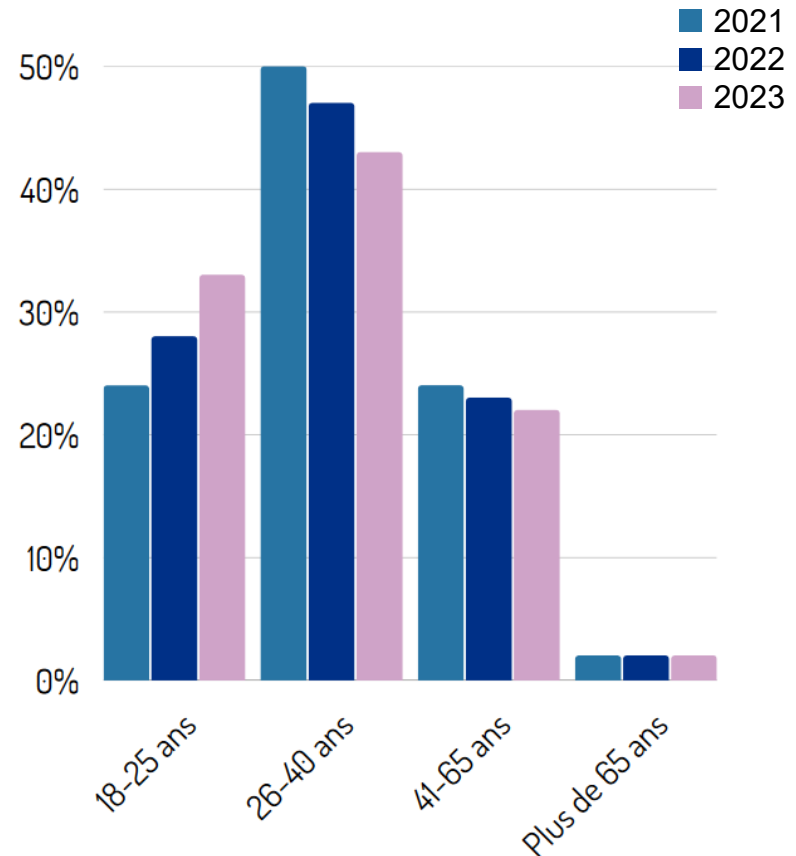
# 1/3 des catéchumènes ont entre 18 et 25 ans

## Une forte augmentation du baptême de jeunes adultes

Les trois-quarts des baptisés de cette année ont moins de 40 ans, et l'évolution la plus significative est l'augmentation de la part des 18-25 qui se poursuit et représente désormais exactement un tiers des catéchumènes, en progression de 34% sur un an (et 50% sur 5 ans).

Comme l'an passé, on compte 2% de seniors, soit une centaine de personnes âgées de plus de 65 ans. Le baptême est possible à tous les âges de la vie.

1/3 des catéchumènes de cette année ont entre 18 et 25 ans



Evolution de la part des baptisés par tranche d'âge sur les trois dernières années.

# 1800 étudiants baptisés l'an dernier



En l'espace de deux ans, avec une nette accélération depuis septembre, un nombre croissant de lycéens et d'étudiants viennent frapper à la porte de l'Église pour demander le baptême. Oui sont-ils ? Comment expliquer cette « soif » de



**« C'est l'Esprit-Saint qui nous les envoie » : le boom inattendu des jeunes catéchumènes**

Antoine Pasquier et Samuel Pruvot Église, 18/01/2024